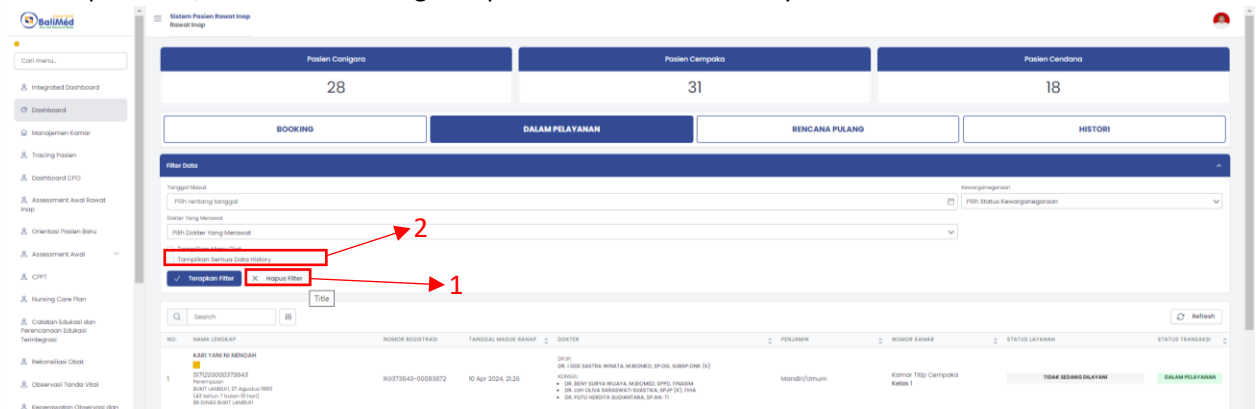


CARA MEMBUAT RESUME MEDIS PX RANAP (CANIGARA, CEMPAKA, CENDANA)

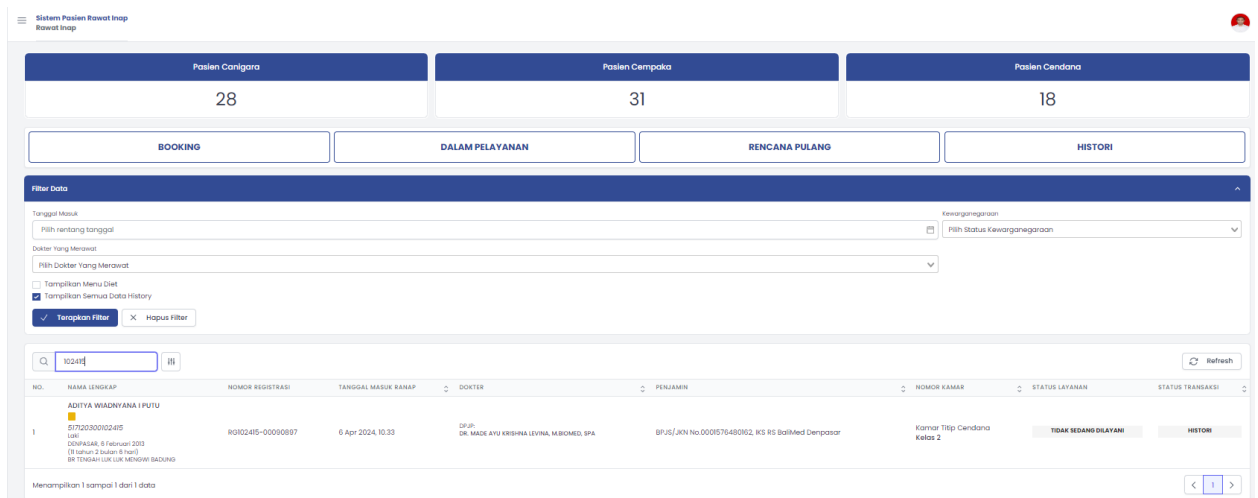
1. Buka Menu Rawat Inap



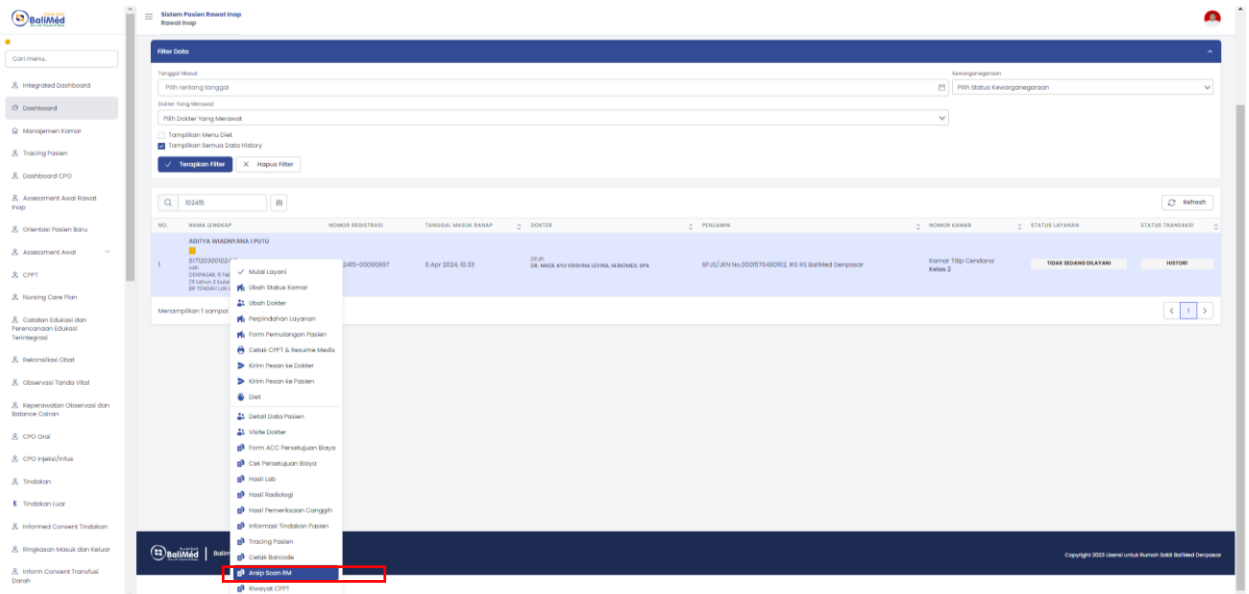
2. Klik Hapus filter, kemudian centang Tampilkan semua data History



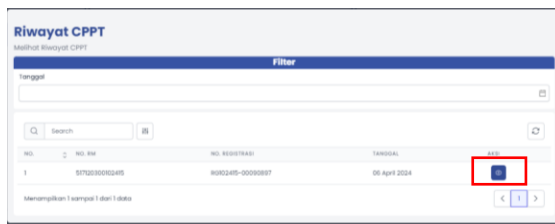
3. Ketik No.RM kemudian enter



4. Klik Kiri pada nama pasien dan pilih riwayat CPPT



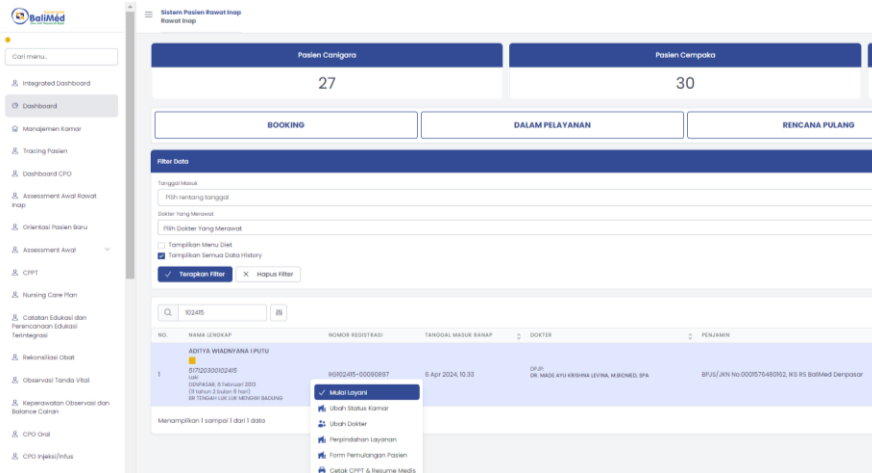
5. Kemudian pilih sesuai tgl masuk ranap → tekan icon mata



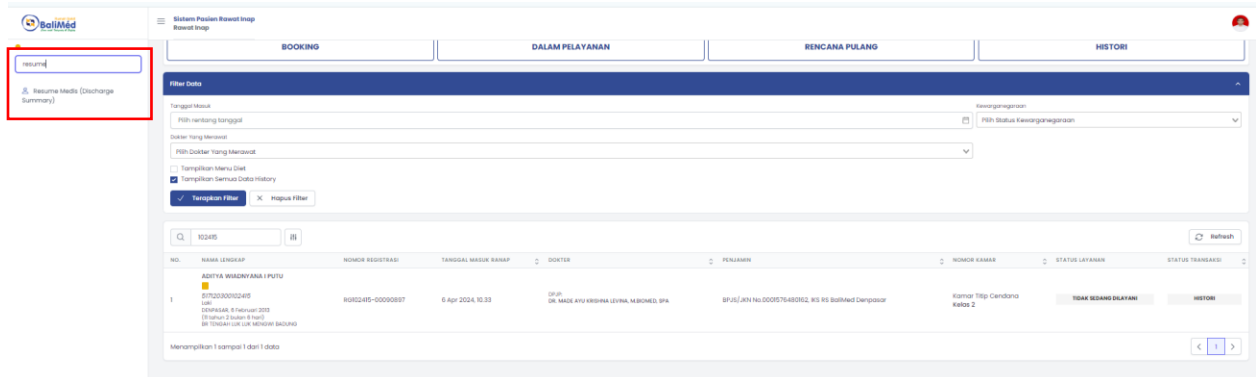
6. Akan muncul Tab New window CPPT

CATATAN PERKEMBANGAN PASIEN TERINTEGRASI (CPPT)					
Tgl & Jam	Profesi	Hasil Pemeriksaan, Analisa, Rencana Penatalaksanaan Pasien	Instruksi Tenaga Kesehatan termasuk pasca Bedah / Prosedur	Nama & TTD	Verifikator
(1)	(2)	(3)	(4)	(5)	(6)
9 April 2024 11:00:03	Dokter	<p>S: demam -, makan +, minum +, BAK +, warning sign -, pegat dan nyeri pada kaki berkurang</p> <p>O: St present TD : 87/52 mmHg Nadi : 90 x/menit kuat angkat RR : 20x/menit Sat : 98 % T : 36,2 derajat celcius BB : 28 kg St general Kepala : normocephali Mata : anemi -/-, ikterik -/- Pulmo : vesikuler +/+, rhonki -/-, wheezing -/- Cor : S1 S2 Tunggal, reguler, murmur (-) Abdomen : Distensi (-), bising usus (+) normal, nyeri tekan (-) Ekstremitas : akral hangat +/+, edema -/-</p> <p>A: Observasi febris hari ke 7 ec Dengue Hemoragik fever grade 1</p> <p>P:</p>	<p>BPL, kontrol selasa 16 april pkl 11.00 di poli rs balimed</p> <p>caviplex syr 1 x cth 1 acitral syr 3 x cth 1 (30 menit sebelum makan)</p>	<p>Ruangan: Cendana</p> <p>DR. MADE AYU KRISHNA LEVINA, M.BIOMED, SPA</p>	

7. Kembali ke tab pasien ranap → klik mulai lanyani pasien



8. Ketik resume medis pada menu pojok kiri atas



9. Kemudian klik resume → akan tampil form resume



10. Sumber data dari CPPT yg dibuka dalam 2 tab cara nomor 6