

PETUNJUK TEKNIS UPLOAD HASIL **USG VASKULER** KE SSO

Note :

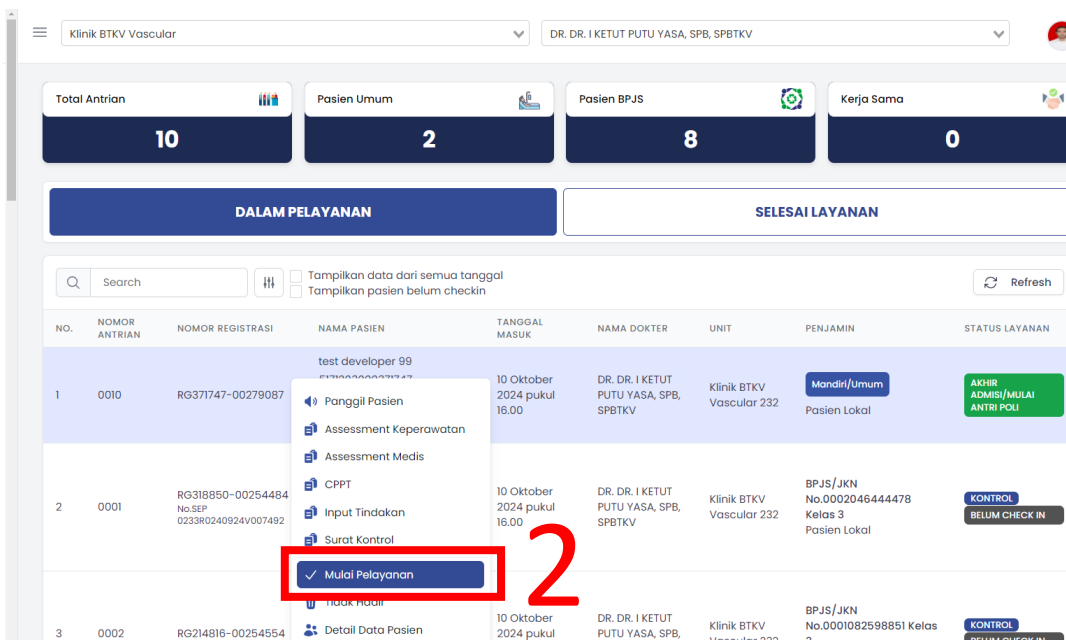
- I. Dokter dahulu menulis hasil bacaan
- II. Kemudian perawat melakukan upload hasil USG

Akun Dokter

1. Buka menu Rawat Jalan



2. Klik Mulai Pelayanan



The screenshot shows a dashboard with patient statistics and a table of patients. The 'Mulai Pelayanan' button is highlighted in the context menu for patient 2.

NO.	NOMOR ANTRIAN	NOMOR REGISTRASI	NAMA PASIEN	TANGGAL MASUK	NAMA DOKTER	UNIT	PENJAMIN	STATUS LAYANAN
1	0010	RG371747-00279087	test developer 99	10 Oktober 2024 pukul 16.00	DR. DR. I KETUT PUTU YASA, SPB, SPBTKV	Klinik BTKV Vascular 232	Pasien Lokal	AKHIR ADMISI/MULAI ANTRI POLI
2	0001	RG318850-00254484 No.SEP 0233R0240924V007492		10 Oktober 2024 pukul 16.00	DR. DR. I KETUT PUTU YASA, SPB, SPBTKV	Klinik BTKV Vascular 232	BPJS/JKN No.0002046444478 Kelas 3 Pasien Lokal	KONTROL BELUM CHECK IN
3	0002	RG214816-00254554		10 Oktober 2024 pukul 16.00	DR. DR. I KETUT PUTU YASA, SPB, SPBTKV	Klinik BTKV Vascular 232	BPJS/JKN No.0001082598851 Kelas 3	KONTROL BELUM CHECK IN

3. Bisa mengisi salah satu form assement medis rajal atau CPPT jika dilakukan USG klik pemeriksaan cangguh

Hasil Pemeriksaan Penunjang (jika ada)



The screenshot shows three buttons: 'Laboratorium', 'Radiologi', and 'Pemeriksaan Cangguh'. The 'Pemeriksaan Cangguh' button is highlighted with a red box.

4. Klik Pemeriksaan canggih

Hasil Pemeriksaan Penunjang (jika ada)

Laboratorium Radiologi **Tutup**

Hasil Alat Canggih **Pemeriksaan Alat Canggih** 4

Search Refresh

NO.	NAMA PASIEN	ALAT	TANGGAL	DOKTER	KELUHAN	DIAGNOSIS	AKSI
Tidak ada data							

Menampilkan 1 sampai 0 dari 0 data

5. Dokter mengisi hasil bacaan USG 5 Pilih USG Vaskuler

Pilih Alat Canggih: USG Vaskuler

Tanggal Pemeriksaan: 10 Okt 2024

Dokter Pemeriksa: DR. DR. I KETUT PUTU YASA, SPB, SPBTKV

Keluhan: Masukkan Keluhan Pasien

USG Vaskuler: Carotis Tangan Kaki

Hasil Pemeriksaan

Arteri Carotis Dextra

Vena Jugularis Sinistra

Arteri Carotis Dextra

Vena Jugularis Sinistra

Kesimpulan: Masukkan Kesimpulan

Saran: Masukkan Saran

Pilihan Carotis, Tangan atau kaki

USG Vaskuler: Carotis Tangan Kaki

Hasil Pemeriksaan

Vein System

Arteri System

Tanda Tangan Dokter Pemeriksa

KLIK UNTUK BUBUHKAN TANDA TANGAN!!!!

DR. DR. I KETUT PUTU YASA, SPB, SPBTKV

Simpan

Tanda Tangan Dokter Pemeriksa

KLIK UNTUK BUBUHKAN TANDA TANGAN!!!!

6. Klik Bubuhkan tanda tangan → Hasil bacaan otomatis akan tersimpan

Berikut hasil bacaan yg sudah tersimpan

NO	DOKTER	TANGGAL PEMERIKSAAN	RUANGAN	AKSI
1	DR. DR. I KETUT PUTU YASA, SPB, SPBTKV	10 October 2024	Klinik BTKV Vascular	  

Menampilkan 1 sampai 1 dari 1 data

< 1 >

AKUN PERAWAT

1. Tentukan pasien kemudian klik hasil pemeriksaan cangguh

The screenshot shows a mobile application interface for a nurse's account. The top bar displays the time 15.47 and battery level 87%. The browser address bar shows the URL rajal.rsbalimeddenpasar.id/. The interface includes a header with the clinic name "Klinik BTKV Vascular" and the user's name "DR. DR. I KETUT PUTU YASA, SPB, SPBTKV". Below the header, there is a table of patients. The third patient is selected, and a context menu is open over it. The menu items are:

- Panggil Pasien
- Assessment Keperawatan
- Assessment Medis
- CPPT
- Input Tindakan
- Surat Kontrol
- Perpindahan Layanan
- Mulai Pelayanan
- Selesai Pelayanan
- Batal Pelayanan
- Tidak Hadir
- Detail Data Pasien
- Form Medis Pasien
- Form ACC Persetujuan Biaya
- Cek Persetujuan Biaya
- Hasil Lab
- Hasil Radiologi
- Hasil Pemeriksaan Cangguh**
- Tracing Pasien
- Arsip Scan RM
- Riwayat CPPT
- Cetak Barcode

The "Hasil Pemeriksaan Cangguh" option is highlighted with a red box and a red number "1".

2. Klik pemeriksaan alat cangguh

15.47 87%

Rawat Jalan | BaliMéd Integri

rajal.rsbalimeddenpasar.id/

Klinik BTKV Vascular DR. DR. I KETUT PUTU YASA, SPB, SPBTKV

BULELENG

Waktu Pendaftaran: 10 Oktober 2024 pukul 16.00.00 GMT+8

test developer 99

Bali, 12 Februari 2000 • 24 Tahun 7 Bulan 28 Hari

Laki

Nomor Rekam Medis
5171203000371747

Hasil Alat Cangguh **Pemeriksaan Alat Cangguh**

Search Refresh

NO.	NAMA PASIEN	ALAT	TANGGAL	DOKTER	KELUHAN	DIAGNOSIS
Tidak ada data						

Sebelum Selanjutnya

5 0003 RG354205-00254566 517120300354205 Laki SUMENEP, 11 Juni 1970 (54 Tahun 3 Bulan 30 Hari) ASRAMA BRIMOB TOHPATI DENPASAR 10 Oktober 2024 pukul 16.00 DR. DR. I KETUT PUTU YASA, SPB, SPBTKV

ERLINDA ANGGRENI 5171203000378942 10 DR. DR.

3. Skroll paling bawah klik icon pensil untuk edit hasil

15.49 87%

Rawat Jalan | BaliMéd Integri x Alat Canggih | BaliMéd Integri x +

ggih.rsbalimeddenpasar.id ☆ 📄 🗣️ 2 ⋮

Diagnosis
Masukan Diagnosis

Obat Premidkasi
Masukan Obat Premidkasi

Hasil Pemeriksaan
Masukan Hasil Pemeriksaan




Kesimpulan
Masukan Kesimpulan

Saran
Masukan Saran

Tanda Tangan Dokter Pemeriksa
KLIK UNTUK BUBUHKAN TANDA TANGAN!!!!

✓ **Simpan**

🔍 Search ⌵

NO	DOKTER	TANGGAL PEMERIKSAAN	RUANGAN	AKSI
1	DR. DR. I KETUT PUTU YASA, SPB, SPBTKV	10 October 2024	Klinik BTKV Vascular	  

Menampilkan 1 sampai 1 dari 1 data < 1 >

⏪ ☰ □ ⏩

Hasil terbaru akan muncul paling bawah 3

4. Isian hasil bacaan dokter muncul dan perawat klik open camera

15.49 87%

Rawat Jalan | BaliMéd Integrasi X Alat Canggih | BaliMéd Integrasi X

ganggih.rsbalimeddenpasar.id

Waktu Pendaftaran: 10 Oktober 2024 pukul 16.00.00 GMT+8

test developer 99 Nomor Rekam Medis
5171203000371747

Bali, 12 Februari 2000 • 24 tahun 7 bulan
29 hari

Laki

Form PemeriksaanUpload Hasil

camera2 1, facing front

📷 Open Camera

📷 Capture Image

📷 Record Video

Pilih Alat Canggih

USG Vaskuler x v

Tanggal Pemeriksaan

10 Okt 2024 📅

Dokter Pemeriksa

DR. DR. I KETUT PUTU YASA, SPB, SPBTKV x v

Keluhan

nyeri

USG Vaskuler

Carotis Tangan Kaki

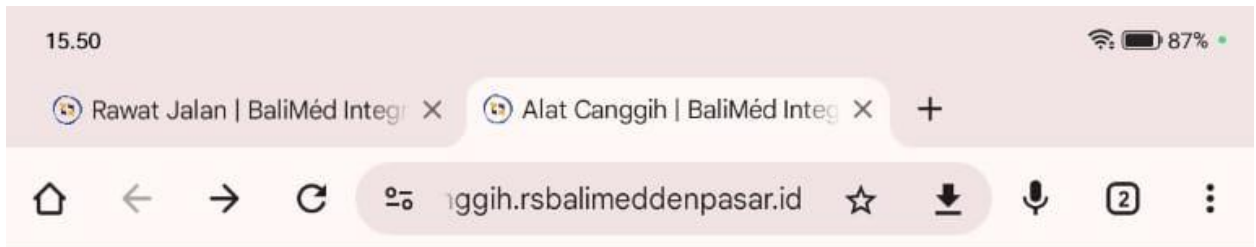
Hasil Pemeriksaan

Arteri Carotis Dextra

tes123

◀ ☰ ◻ ▶

5. Arahkan cameran ke hasil kemudian tekan capture



Waktu Pendaftaran: 10 Oktober 2024 pukul 16.00.00 GMT+8

test developer 99

Nomor Rekam Medis
5171203000371747

Bali, 12 Februari 2000 • 24 tahun 7 bulan
29 hari

Laki

Form Pemeriksaan Upload Hasil



camera2 1, facing front

Close Camera

Capture Image

Record Video

Pilih Alat Canggih

USG Vaskuler

Tanggal Pemeriksaan

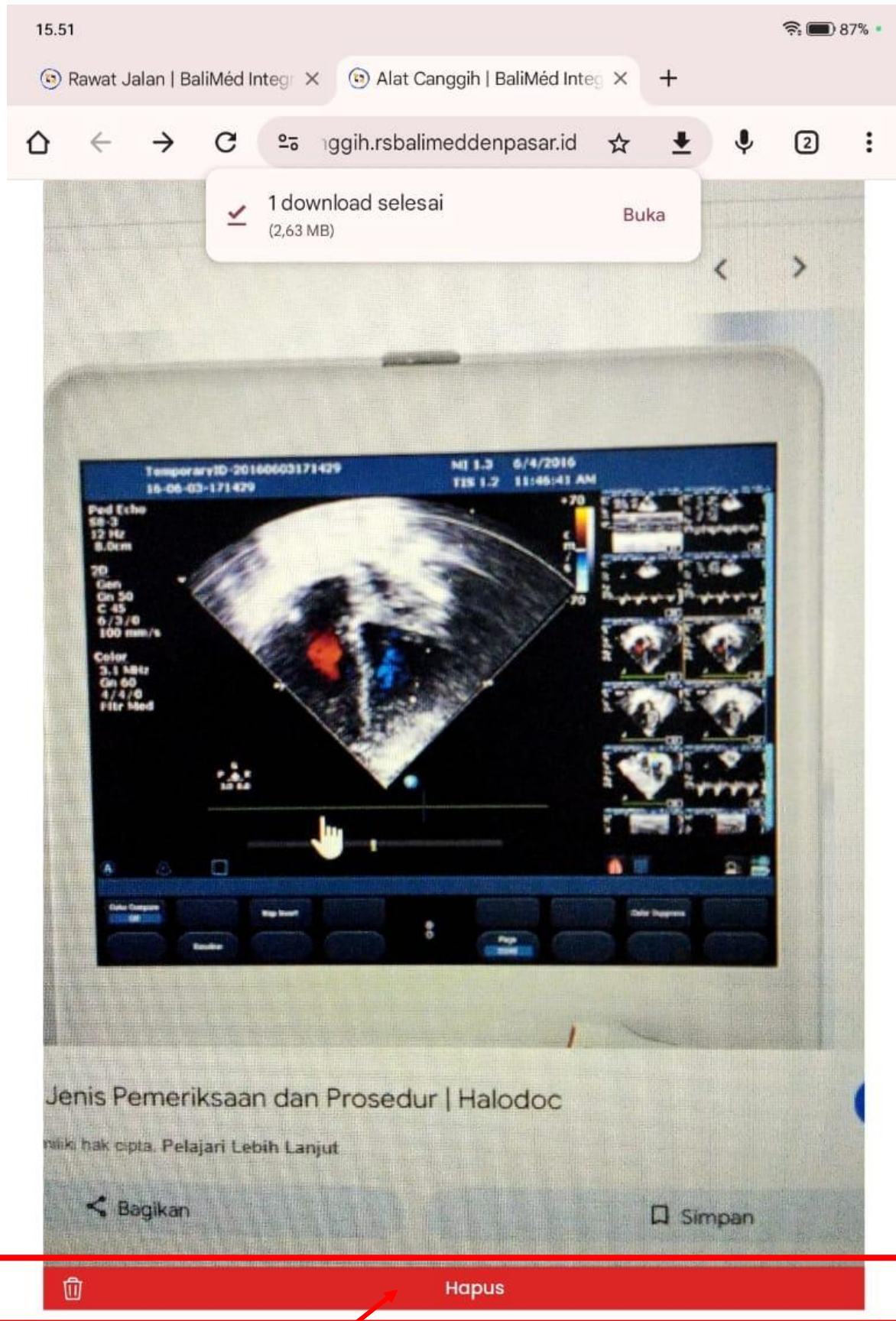
10 Okt 2024

Dokter Pemeriksa

DR. DR. I KETUT BINTU VASA, SPP, SPTKV

5

6. Bisa dilakukan capture lebih dari 1x



Jika salah bisa dihapus

Tanda Tangan Dokter Pemeriksa



DR. DR. I KETUT PUTU YASA, SPB, SPBTKV

✓ Simpan

Jika foto sudah terupload klik simpan